



Handbuch



Liebe Regiocar-Kundin, lieber Regiocar-Kunde

Vielen Dank, dass du dich für eine Fahrt mit dem Regiocar entschieden hast.

Bitte beachte die Checkliste für deine Fahrt mit dem Kia EV3, damit auch nachfolgende Kunden das Fahrzeug in einwandfreiem Zustand übernehmen dürfen.

Wichtige Kontakte:



Hotline:

+41 31 839 68 88



Notfall (ausserhalb Öffnungszeiten):

+41 31 838 68 80



Regiocar

Gerber Utzigen AG
Spirchen 142b
3068 Utzigen



info@gerber-utzigen.ch



www.regiocar.ch
www.gerber-utzigen.ch

Bevor's los geht:

Schäden und Verlorenes

Bitte kontrolliere, ob das Fahrzeug Schäden aufweist oder ob etwas vergessen wurde.

Du kannst vor und während der Buchung über folgende Icons Schäden, wie auch gefundene Gegenstände melden.



Bearbeiten



Schaden



Gefunden



Hilfe

Buchung verändern

Du kannst deine Buchung auch während der Fahrt verändern und bis 30min an eine nächste Buchung verlängern.

Beachte bitte, dass ein zu spät retourniertes Fahrzeug direkte Kosten verursacht.

Dienstfahrt

Wenn du berechtigt bist, das Fahrzeug im Auftrag einer Firma / Organisation zu führen, werden mit dem Einschalten der Dienstfahrt deine Kosten übernommen.

Du kannst dies auch benutzen, um eine Notiz für deine Fahrt zu hinterlegen.

10:38 76%

Fahrzeug Info

Raiffeisenbank Worb Kia EV3
Bahnhofplatz 5
Worb
94 %
Wieder frei ab 23:30.

Mi., 26 Feb.
06:00 09:00 12:00 15:00 18:00

Von: Mi., 26. Feb. 2025 08:30

Bei einer bereits angetretenen Reservierung kann nur das Ende geändert werden.

Bis: Mittwoch (Heute)
26.02.2025, 23:00

[Kostenrechner öffnen](#)

Dienstfahrt

Notiz

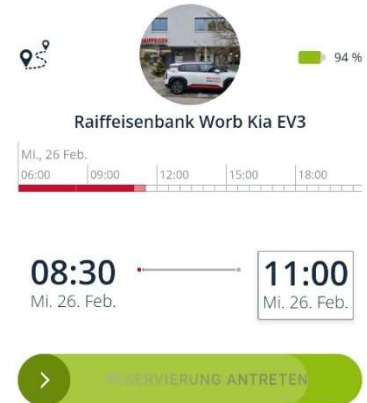
SPEICHERN

Jetzt geht's los:

Fahrzeug öffnen

Öffne das Fahrzeug per App, indem du den Slider (grün) «RESERVIERUNG ANTRETEN» nach rechts bewegst.


- ➔ Öffne eine Türe, damit sich das Fahrzeug nicht mehr schliesst
- ➔ Stecke den Ladeanschluss aus
- ➔ Schliesse die Ladeklappe



Fahrzeug starten


Ziehe den blauen Dongel aus der Halterung und lege ihn in die Mittelkonsole.

- ➔ Das Fahrzeug kann nur gestartet werden, wenn der Dongel ausserhalb der Halterung ist.



Über den Startknopf hinter dem Lenkrad kann das Fahrzeug gestartet werden.

- ➔ Bremse muss gedrückt sein
- ➔ Fahrzeug ist geräuschlos



Gang einlegen

Mittels Drehung am Ganghebel kann ein Gang eingelegt werden.



Zwischenhalt:

Fahrzeug ausschalten

Über den Startknopf hinter dem Lenkrad kann das Fahrzeug ausgeschaltet werden

- Der Park-Modus wird automatisch geschaltet, das Fahrzeug ist gegen Wegrollen gesichert



Fahrzeug abschliessen

Nimm den Schlüssel aus der Mittelkonsole und schliesse das Fahrzeug mittels Knopfdrucks beim Verlassen ab.



Beenden der Buchung:

Bevor du die Buchung beendest, beachte bitte folgendes:

Ladekabel anschliessen

Öffne durch leichten Druck auf den Tankdeckel die Klappe und stecke das Kabel ein.



Ladung starten

Starte die Ladung, indem du den bedruckten Dongel am Schlüssel an die Ladesäule hältst.



Dongel

Stecke den blauen Dongel wieder in die dafür vorgesehene Halterung.

➔ Reservation kann sonst nicht beendet werden.

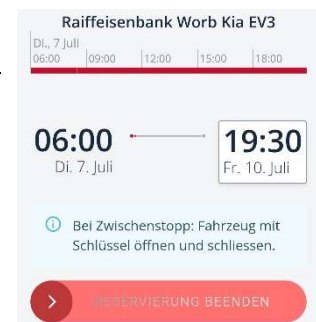


Checkliste vor dem Beenden

- ➔ Ladekabel angeschlossen und gestartet
- ➔ Schlüssel / Dongel in der Halterung
- ➔ Alle persönlichen Gegenstände entfernt
- ➔ Allfällige Schäden oder Fundgegenstände gemeldet.

Beenden der Fahrt

Beende die Fahrt, indem du den Slider (rot) «Reservierung Beenden» nach rechts wischst.





605 km elektrische Reichweite



460 lt max. Kofferraumvolumen



Dreifach-Panoramadisplay



29 Min Ladezeit von 10 – 80 %

**Besten Dank für die Fahrt und bis
bald in deinem Regiocar!**

